

PT. BPRS BUANA MITRA PERWIRA
NERACA
31 DESEMBER 2022
(Dinyatakan Dalam Rupiah)

KETERANGAN	Catatan	2022	2021
AKTIVA			
Kas	3.1	1,156,722,100	1,416,688,200
Penempatan pada Bank Lain	3.2	51,140,071,735	40,789,036,016
Piutang Murabahah	3.3	145,435,279,639	121,692,699,746
Piutang Murabahah Emas	3.4	237,636,365	309,243,027
Pembiayaan Istishna	3.5	9,997,575,051	2,990,081,266
Pembiayaan Mudharabah	3.6	-	-
Pembiayaan Musyarakah	3.6	43,758,581,108	34,912,214,378
Pembiayaan Multijasa	3.7	4,824,148,277	4,816,809,126
Qardh	3.8	4,988,764,792	350,690,599
Penyisihan Penghapusan Aktiva Produktif	3.9	(2,049,584,990)	(1,371,225,317)
Agunan Yg Diambil Alih	3.10	400,000,000	1,050,000,000
Aktiva Tetap dan Inventaris	3.11	4,040,469,139	3,854,157,087
Akum. Penyusutan Aktiva Tetap dan Inventaris	3.12	(2,706,233,328)	(2,400,972,554)
Aktiva Tidak Berwujud	3.13	190,493,139	160,723,611
Akumulasi Penyusutan Aktiva Tidak Berwujud	3.14	(149,697,049)	(135,073,843)
Rupa - Rupa Aktiva	3.15	3,506,926,176	2,528,902,949
JUMLAH AKTIVA		264,771,152,154	210,963,974,291
KEWAJIBAN & EKUITAS			
KEWAJIBAN			
Kewajiban Segera	3.16	2,151,912,486 ✓	1,713,840,637
Tabungan Wadiah	3.17	63,538,352,936 ✓	61,068,782,316
Tabungan Mudharabah	3.18	18,545,546,216 ✓	16,497,336,551
Deposito Mudharabah	3.19	106,962,320,000 ✓	82,390,220,000
Kewajiban Kepada Bank Lain	3.20	42,236,264,566 ✓	27,160,287,451
Pembiayaan Yang Diterima	3.21	6,559,534,610 ✓	-
Bagi Hasil Yang Belum Dibagikan	3.22	928,303,872 ✓	730,932,443
Rupa - Rupa Pasiva	3.23	2,549,257,022 ✓	2,475,781,467
Jumlah Kewajiban		243,471,491,708	192,037,180,864
EKUITAS			
Modal Disetor	3.24		
Modal Dasar		20,000,000,000	20,000,000,000
Modal yang Belum Disetor		(9,200,000,000)	(9,700,000,000)
Jumlah Modal Disetor		10,800,000,000 ✓	10,300,000,000
Dana Setoran Modal	3.25	-	-
Cadangan	3.26	5,070,994,870 ✓	4,209,652,362
Saldo Laba	3.27	5,428,665,576	4,417,141,064
Jumlah Ekuitas		21,299,660,446	18,926,793,426
TOTAL PASIVA		264,771,152,154	210,963,974,291

Purbalingga, 3 Februari 2023

Penyusun

Lilis Yunani

Spv Administrasi dan Pelaporan

Siti Amri Lutfiyati

Manager Operasional

Direvisi Disetujui

 Aris Ginanjar Sri Aprilliawati/Maftukhah

PT. BPRS BUANA MITRA PERWIRA
LABA RUGI
31 DESEMBER 2022
(Dinyatakan Dalam Rupiah)

KETERANGAN	Catatan	2022	2021
PENDAPATAN			
Pendapatan Operasional			
Pendapatan Operasional dari Penyaluran Dana	3.28	26,036,941,808	22,023,221,708
Pendapatan Operasional Lainnya	3.29	2,875,421,378	2,162,501,823
Hak Pihak Ketiga atas Bagi Hasil	3.30	(10,638,302,195)	(8,665,678,495)
Laba Operasional Setelah Distribusi Bagi Hasil		18,274,060,991	15,520,045,036
Pendapatan Non Operasional	3.31	805,079,455	1,153,210,274
Jumlah Pendapatan		19,079,140,446	16,673,255,310
BEBAN			
Beban Operasional	3.32	11,971,716,077	11,073,612,266
Beban Non Operasi	3.33	113,179,253	63,214,450
Jumlah Beban		12,084,895,330	11,136,826,716
Laba Rugi Sebelum Zakat dan Pajak		6,994,245,116	5,536,428,594
Zakat	3.34	-	-
LABA (RUGI) SETELAH ZAKAT		6,994,245,116	5,536,428,594
Taksiran Pajak Penghasilan	3.35	(1,565,579,540)	(1,119,287,529)
LABA (RUGI) SETELAH PAJAK PENGHASILAN		5,428,665,576	4,417,141,064

Purbalingga, 3 Februari 2023

Penyusun



Lilis Yunani

Spv Administrasi dan Pelaporan



Siti Amri Lutfiyati

Manager Operasional

Direview Disetujui



Aris Giutanjar Aprilliawati Maftukhah

Direktur Direktur Utama


Catatan atas Laporan Keuangan merupakan bagian tak terpisahkan dari Laporan Keuangan.

**PERUSAHAAN UMUM DAERAH AIR MINUM TIRTA PERWIRA
KABUPATEN PURBALINGGA
LAPORAN POSISI KEUANGAN
Untuk Tahun Yang Berakhir Pada Tanggal 31 Desember 2022
Dengan Angka Perbandingan Untuk Tahun 2021
(Dinyatakan Dalam Rupiah, kecuali dinyatakan lain)**

KETERANGAN	CATATAN	31 DESEMBER 2022 (Audited)	31 DESEMBER 2021 (Audited)
ASET			
ASET LANCAR			
Kas dan Setara kas	4	23.148.087.927	27.753.598.947
Piutang Usaha	2d, 5	5.897.937.209	5.751.335.429
Piutang Lain - Lain	6	2.546.541.272	2.600.082.963
Persediaan	2e, 7	4.744.814.601	4.543.274.263
Biaya Dibayar Dimuka dan Uang Muka	8	5.124.101.301	675.010.711
TOTAL ASET LANCAR		41.461.482.310	41.323.302.313
ASET TIDAK LANCAR			
Aset Tetap	2g, 9		
Tanah dan Penyempurnaan Tanah		5.190.404.773	5.167.404.773
Instalasi Sumber Air		5.302.866.396	4.667.374.866
Instalasi Pompa		247.717.622	230.467.622
Instalasi Pengolahan Air		144.855.601	144.855.601
Instalasi Transmisi dan Distribusi		119.997.702.153	111.668.430.087
Bangunan/Gedung		14.431.500.900	11.376.578.587
Peralatan dan Perlengkapan		5.822.887.942	5.466.013.842
Kendaraan/Alat Angkut		3.667.988.965	3.656.688.965
Inventaris/Perabot Kotor		4.174.126.766	3.265.152.836
Akumulasi Penyusutan Aset Tetap		(91.154.361.284)	(83.266.269.147)
Aset Tetap Dalam Penyelesaian	2g, 10	234.135.000	2.195.099.000
Aset Program	11	21.347.217.174	20.653.723.443
TOTAL ASET TIDAK LANCAR		89.407.042.008	85.225.520.475
TOTAL ASET		130.868.524.318	126.548.822.788
KEWAJIBAN			
KEWAJIBAN LANCAR			
Utang Usaha	2j, 12	2.400.882.305	1.435.299.737
Utang Lain - Lain	2j, 13	2.963.387.006	4.582.457.861
Utang Pajak	2j, 14	1.256.376.271	866.298.363
Kewajiban Imbalan Kerja Jangka Pendek	2j, 15	19.938.660	-
Cadangan Dana	2j, 16	1.690.202.563	2.282.546.407
TOTAL KEWAJIBAN LANCAR		8.330.786.805	9.166.602.368
KEWAJIBAN TIDAK LANCAR			
Rupa - Rupa Kewajiban Lainnya	2l, 17	279.916.447	279.916.447
Kewajiban Imbalan Kerja Jangka Panjang	2l, 18	56.054.467	-
TOTAL KEWAJIBAN TIDAK LANCAR		335.970.914	279.916.447
EKUITAS			
Kekayaan Pemda Yang Dipisahkan	19	85.379.476.151	82.079.476.151
Penyertaan Pemerintah yang Belum Tetap Status	20	17.499.701.200	17.499.701.200
Modal Hibah	21	946.327.773	946.327.773
Cadangan Dana Umum	22	10.457.309.611	8.927.437.300
Laba (Rugi) Tahun Berjalan	23	7.918.951.864	7.649.361.549
TOTAL EKUITAS		122.201.766.599	117.102.303.973
TOTAL KEWAJIBAN DAN EKUITAS		130.868.524.318	126.548.822.788

*Lihat Catatan Atas Laporan Keuangan
yang merupakan bagian yang tak terpisahkan dari laporan keuangan secara keseluruhan*

Menyetujui, PERUSAHAAN UMUM DAERAH AIR MINUM TIRTA PERWIRA
Direktur Utama


Sugeng, S.

**PERUSAHAAN UMUM DAERAH AIR MINUM TIRTA PERWIRA
KABUPATEN PURBALINGGA
LAPORAN LABA RUGI**
Untuk Tahun Yang Berakhir Pada Tanggal 31 Desember 2022
Dengan Angka Perbandingan Untuk Tahun 2021
(Dinyatakan Dalam Rupiah, kecuali dinyatakan lain)

KETERANGAN	CATATAN	31 DESEMBER 2022 (Audited)	31 DESEMBER 2021 (Audited)
PENDAPATAN	2b, 24		
Pendapatan Penjualan Air (Rekening Air)		35.507.015.120	34.697.277.550
Pendapatan Non Air		3.390.786.042	3.283.506.348
TOTAL PENDAPATAN		38.897.801.162	37.980.783.898
BEBAN LANGSUNG	2c, 25		
Beban Operasi Sumber Air		609.379.972	416.285.537
Beban Pemeliharaan Sumber Air		44.313.937	73.762.900
Beban Air Baku		366.038.100	286.240.725
Beban Operasi Pengolahan Air		22.674.750	65.368.500
Beban Operasi Transmisi & Distribusi		4.297.678.866	5.603.412.584
Beban Pemeliharaan Transmisi & Distribusi		3.722.505.404	3.255.511.014
TOTAL BEBAN LANGSUNG		(9.062.591.029)	(9.700.581.260)
LABA KOTOR		29.835.210.133	28.280.202.638
BEBAN ADMINISTRASI DAN UMUM	2c, 26		
Beban Pegawai		8.333.712.156	9.228.421.106
Beban Kantor		1.558.012.340	1.421.968.738
Beban Hubungan Langgan		2.020.771.909	1.322.650.668
Beban Penelitian dan Pengembangan		57.717.800	8.342.000
Beban Pemeliharaan		491.424.891	485.386.044
Beban Penyisihan Piutang Usaha		231.838.772	45.710.825
Rupa-rupa Beban Umum		2.150.074.424	1.589.065.357
Beban Penyusutan		7.888.092.137	7.634.345.230
Beban Lain-lain		364.377.452	128.452.122
TOTAL BEBAN ADMINISTRASI DAN UMUM		(23.096.021.881)	(21.864.342.090)
LABA USAHA		6.739.188.252	6.415.860.548
PENDAPATAN DAN BEBAN NON USAHA	27		
Pendapatan Non Usaha	2b	3.165.974.168	2.999.794.201
Beban Non Usaha	2c	-	-
TOTAL PENDAPATAN DAN BEBAN NON USAHA		3.165.974.168	2.999.794.201
LABA (RUGI) SEBELUM PAJAK		9.905.162.420	9.415.654.749
BEBAN PAJAK PENGHASILAN BADAN	2m, 28		
Beban Pajak Penghasilan Badan		(1.986.210.556)	(1.766.293.200)
LABA (RUGI) SETELAH PAJAK		7.918.951.864	7.649.361.549

*Lihat Catatan Atas Laporan Keuangan
yang merupakan bagian yang tak terpisahkan dari laporan keuangan secara keseluruhan*

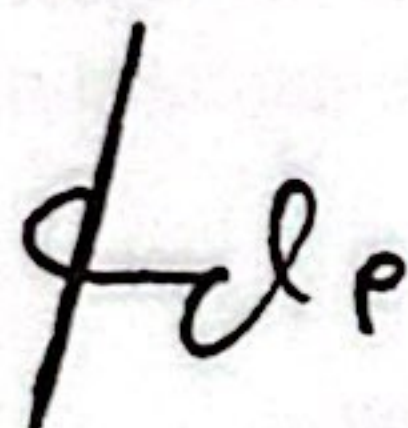
Menyetujui, PERUSAHAAN UMUM DAERAH AIR MINUM TIRTA PERWIRA
Direktur Utama


Sugeng, S.T.

**PERUSAHAAN UMUM DAERAH (PERUMDA)
OBJEK WISATA AIR BOJONGSARI (OWABONG)
KABUPATEN PURBALINGGA
NERACA
Per 31 Desember 2022 dan 2021**


ASET	Catatan	31 Desember 2022	31 Desember 2021
ASET LANCAR			
Kas dan Setara Kas	C 1.	17.593.234.978	9.448.433.577
Piutang Usaha	C 2.	645.863.629	167.875.836
Pembayaran Dimuka	C 3.	214.814.912	273.349.690
Persediaan	C 4.	276.478.871	145.520.082
Jumlah Aset Lancar		<u>18.730.392.390</u>	<u>10.035.179.185</u>
ASET TIDAK LANCAR			
Aset Tetap - Bersih	C 5.	62.599.646.586	63.402.389.399
Aset Tetap Dalam Penyelesaian	C 6.	113.384.000	286.124.000
Aset Tidak Berwujud	C 7.	-	-
Aset Lain-Lain	C 8.	1.593.377.226	1.667.092.032
Jumlah Aset Tidak Lancar		<u>64.306.407.812</u>	<u>65.355.605.431</u>
JUMLAH ASET		<u>83.036.800.202</u>	<u>75.390.784.616</u>
KEWAJIBAN DAN EKUITAS			
KEWAJIBAN JANGKA PENDEK			
Utang Usaha	C 9.	375.098.639	526.101.639
Beban Yang Masih Harus Dibayar	C 10.	295.013.517	185.773.481
Pendapatan Diterima Dimuka	C 11.	623.730.241	392.005.647
Utang Pajak	C 12.	514.966.821	410.459.067
Kewajiban Jangka pendek Lainnya	C 13.	36.808.976	90.101.098
Kewajiban Bank Jatuh Tempo satu tahun	C 14.	101.098.650	243.371.550
Jumlah Kewajiban Jangka Pendek		<u>1.946.716.844</u>	<u>1.847.812.482</u>
KEWAJIBAN JANGKA PANJANG			
Kewajiban Bank	C 14.	-	-
Kewajiban Imbalan Kerja	C 15.	5.462.465.604	5.257.883.399
Kewajiban Jangka Panjang Lainnya	C 16.	377.921.445	551.111.735
Jumlah Kewajiban Jangka Panjang		<u>5.840.387.049</u>	<u>5.808.995.134</u>
Jumlah Kewajiban		<u>7.787.103.893</u>	<u>7.656.807.616</u>
EKUITAS			
Modal	C 17.	69.752.770.701	65.624.581.828
Cadangan Umum	C 18.	9.689.859.129	10.753.383.779
Saldo Laba :	C 19.		
Laba (Rugi) Ditahan		(8.643.988.606)	(7.778.910.742)
Laba (Rugi) Periode Berjalan		4.451.055.082	(865.077.864)
Jumlah Ekuitas		<u>75.249.696.307</u>	<u>67.733.977.000</u>
JUMLAH KEWAJIBAN DAN EKUITAS		<u>83.036.800.202</u>	<u>75.390.784.616</u>

Purbalingga,



Noviana Nur Werdawati, SE
Kepala Divisi Keuangan,
Perbendaharaan dan Akuntansi

Mengetahui,



Drs. Eko Susilo
Plt. Direktur Utama

Catatan atas laporan keuangan merupakan bagian
yang tidak terpisahkan dari laporan keuangan secara keseluruhan

**PERUSAHAAN UMUM DAERAH (PERUMDA)
 OBYEK WISATA AIR BOJONGSARI (OWABONG)
 KABUPATEN PURBALINGGA
 LAPORAN LABA RUGI
 Untuk Tahun Berakhir 31 Desember 2022 dan 2021
 (Dinyatakan dalam Rupiah, kecuali dinyatakan lain)**

	Cat.	2022	2021
PENDAPATAN USAHA			
Pendapatan Usaha	D 1.	30.301.819.318	13.952.457.091
Jumlah Pendapatan Usaha		<u>30.301.819.318</u>	<u>13.952.457.091</u>
BEBAN USAHA			
Beban Administrasi dan Umum		(22.679.330.072)	(13.051.866.569)
Beban Pemasaran dan Penjualan		(2.025.232.599)	(962.860.087)
Jumlah Beban Usaha	D 2.	<u>(24.704.562.671)</u>	<u>(14.014.726.656)</u>
		<u>5.597.256.647</u>	<u>(62.269.565)</u>
LABA (RUGI) USAHA			
PENDAPATAN (BEBAN) DI LUAR USAHA			
Pendapatan Diluar Usaha		218.300.860	141.524.320
Beban Diluar Usaha		(1.364.502.424)	(944.332.618)
Jumlah Pendapatan (Beban) di Luar Usaha	D 3.	<u>(1.146.201.564)</u>	<u>(802.808.298)</u>
LABA (RUGI) SEBELUM PAJAK PENGHASILAN		4.451.055.082	(865.077.864)
Taksiran Pajak Penghasilan	D 4.	-	-
LABA (RUGI) SETELAH PAJAK		<u>4.451.055.082</u>	<u>(865.077.864)</u>

Purbalingga,



Noviana Nur Werdawati, SE
 Kepala Divisi Keuangan,
 Perbendaharaan dan Akuntansi

Mengetahui,



Drs. Eko Susilo
 Plt. Direktur Utama

Catatan atas laporan keuangan merupakan bagian
 yang tidak terpisahkan dari laporan keuangan secara keseluruhan

1

**PERUMDA PUSPAHASTAMA
KABUPATEN PURBALINGGA
NERACA
Per 31 Desember 2022 Dan 2021
(Disajikan dalam Rupiah)**

	<u>Catatan</u>	<u>2022</u>	<u>2021</u>
ASET			
ASET LANCAR			
Kas dan Bank	3	965.584.365	1.458.893.736
Surat Berharga	4	125.500.000	125.500.000
Piutang Usaha	5	442.761.005	5.810.230.980
Penyisihan Piutang Tak Tertagih	6	(109.047.996)	(109.047.996)
Persediaan	7	1.997.246.556	2.034.025.570
Uang Muka	8	215.592.871	-
JUMLAH ASET LANCAR		<u>3.637.636.801</u>	<u>9.319.602.290</u>
ASET TIDAK LANCAR			
Aset Tetap	9		
Bangunan		815.178.938	815.178.938
Kendaraan		1.161.733.000	571.260.000
Mesin		1.643.391.350	1.234.872.350
Inventaris		850.371.505	823.526.005
Akumulasi Penyusutan Aset Tetap		(1.796.350.380)	(987.286.167)
NILAI BUKU ASET TETAP		<u>2.674.324.413</u>	<u>2.457.551.126</u>
Aset Lain -Lain	10	-	-
JUMLAH ASET TIDAK LANCAR		<u>2.674.324.413</u>	<u>2.457.551.126</u>
TOTAL ASET		<u>6.311.961.214</u>	<u>11.777.153.416</u>
KEWAJIBAN DAN EKUITAS			
KEWAJIBAN LANCAR			
Hutang Pajak	11	-	242.076.513
Hutang Usaha	12	214.338.877	4.310.229.935
Beban Yang Masih Harus Dibayar	13	177.741.830	10.000.000
Hutang Peningkatan Layanan		278.821.781	157.870.684
Hutang CSR		141.683	2.539.481
Jumlah Kewajiban lancar		<u>671.044.171</u>	<u>4.722.716.613</u>
KEWAJIBAN JANGKA JANGKA PANJANG			
Pinjaman Pembelian Mobil		426.452.720	-
Kewajiban Imbalan Pasca Kerja	16	238.900.000	182.700.000
Jumlah Kewajiban Jangka Panjang		<u>665.352.720</u>	<u>182.700.000</u>
EKUITAS			
Modal	17	4.580.000.000	4.580.000.000
Cadangan	16	1.033.673.078	614.318.503
Laba (rugi) Tahun Lalu	19	-	-
Laba (rugi) tahun berjalan	20	638.108.755	1.677.418.300
JUMLAH EKUITAS		<u>4.975.564.323</u>	<u>6.871.736.803</u>
TOTAL KEWAJIBAN DAN EKUITAS		<u>6.311.961.214</u>	<u>11.777.153.416</u>

Sri Wahyuni, A.KS, M.Si
Direktur

Catatan atas laporan keuangan merupakan bagian yang tidak terpisahkan dari laporan keuangan secara keseluruhan.

**PERUMDA PUSPAHASTAMA
KABUPATEN PURBALINGGA
LAPORAN LABA RUGI
Untuk Tahun Berakhir 31 Desember 2022 dan 2021
(Disajikan dalam Rupiah)**

	<u>Catt</u>	<u>2022</u>	<u>2021</u>
PENJUALAN	21		
- Penjualan Beras PNS		2.047.169.250	2.276.548.700
- Penjualan Beras Umum		1.109.840.750	673.517.270
- Penjualan Beras dan Telor BPNT		9.131.088.120	32.287.523.800
- Penjualan Telor Umum		959.205.450	568.800
- Penjualan Beras Gebrag		405.466.250	556.861.601
- Penjualan Menir		143.475.500	212.927.200
- Penjualan Bekatul		110.097.200	30.266.900
- Penjualan Sekam		-	-
- Penjualan Beras RTLH		4.478.000	-
- Penjualan Karung BPNT		-	-
- Penjualan Paket Sembako		-	1.079.152.699
- Penjualan Paket Sembako (Ponpes)		-	-
- Penjualan JPS Kabupaten		-	-
- Penjualan Paket Panti Asuhan		-	-
- Penjualan Kacang Ijo		-	-
- Penjualan Kecap		-	-
- Penjualan Lainnya		415.322.000	15.957.688
- Penjualan Merang		-	480.000
- Penjualan UMKM		211.439.300	-
Jumlah Penjualan		<u>14.537.581.820</u>	<u>37.133.804.658</u>
BEBAN POKOK PENJUALAN			
Beban Pokok Penjualan	22	(13.429.655.801)	(33.410.461.306)
Laba Kotor Usaha		<u>1.107.926.019</u>	<u>3.723.343.352</u>
BEBAN USAHA			
Beban Usaha	23	(1.900.650.528)	(1.838.001.131)
PENDAPATAN NON OPERASIONAL			
Pendapatan Non Operasional	24	162.717.289	249.303.964
BEBAN NON OPERASIONAL			
Beban Non Operasional	25	8.101.535	(22.443.039)
LABA (RUGI) BERSIH SEBELUM PAJAK		<u>- 638.108.755</u>	<u>2.112.203.146</u>
BEBAN PAJAK PENGHASILAN	26	-	(434.784.846)
LABA (RUGI) BERSIH SETELAH PAJAK		<u>- 638.108.755</u>	<u>1.677.418.300</u>

Sri Wahyuni, A.KS, M.Si
Direktur

Catatan atas laporan keuangan merupakan bagian yang tidak terpisahkan dari laporan keuangan secara keseluruhan.